



ФЕДЕРАЛЬНАЯ СЛУЖБА  
ГОСУДАРСТВЕННОЙ СТАТИСТИКИ

Территориальный орган Федеральной  
службы государственной статистики  
по Вологодской области  
(Вологдастат)

# Жилищное строительство в Вологодской области



январь-февраль 2023 года



**ФЕДЕРАЛЬНАЯ СЛУЖБА  
ГОСУДАРСТВЕННОЙ СТАТИСТИКИ**

Территориальный орган Федеральной службы  
государственной статистики по Вологодской области  
(Вологдастат)

# Жилищное строительство

в Вологодской области

Январь-февраль 2023 года

**01** Ввод в действие жилых домов в Вологодской области

**02** Динамика ввода в действие жилых домов  
в Вологодской области

**03** Динамика ввода в действие жилых домов,  
построенных населением в Вологодской области

**04** Структура ввода в действие жилых домов  
в Вологодской области

\* Ежемесячные данные оперативной статистики





# ВВОД В ДЕЙСТВИЕ ЖИЛЫХ ДОМОВ В ВОЛОГОДСКОЙ ОБЛАСТИ

Февраль 2023 года

47,8

тысяч квадратных метров общей площади жилых помещений

87,7%



февраль 2023 года  
к февралю 2022 года

ЯНВАРЬ-ФЕВРАЛЬ 2023 ГОДА

144,0

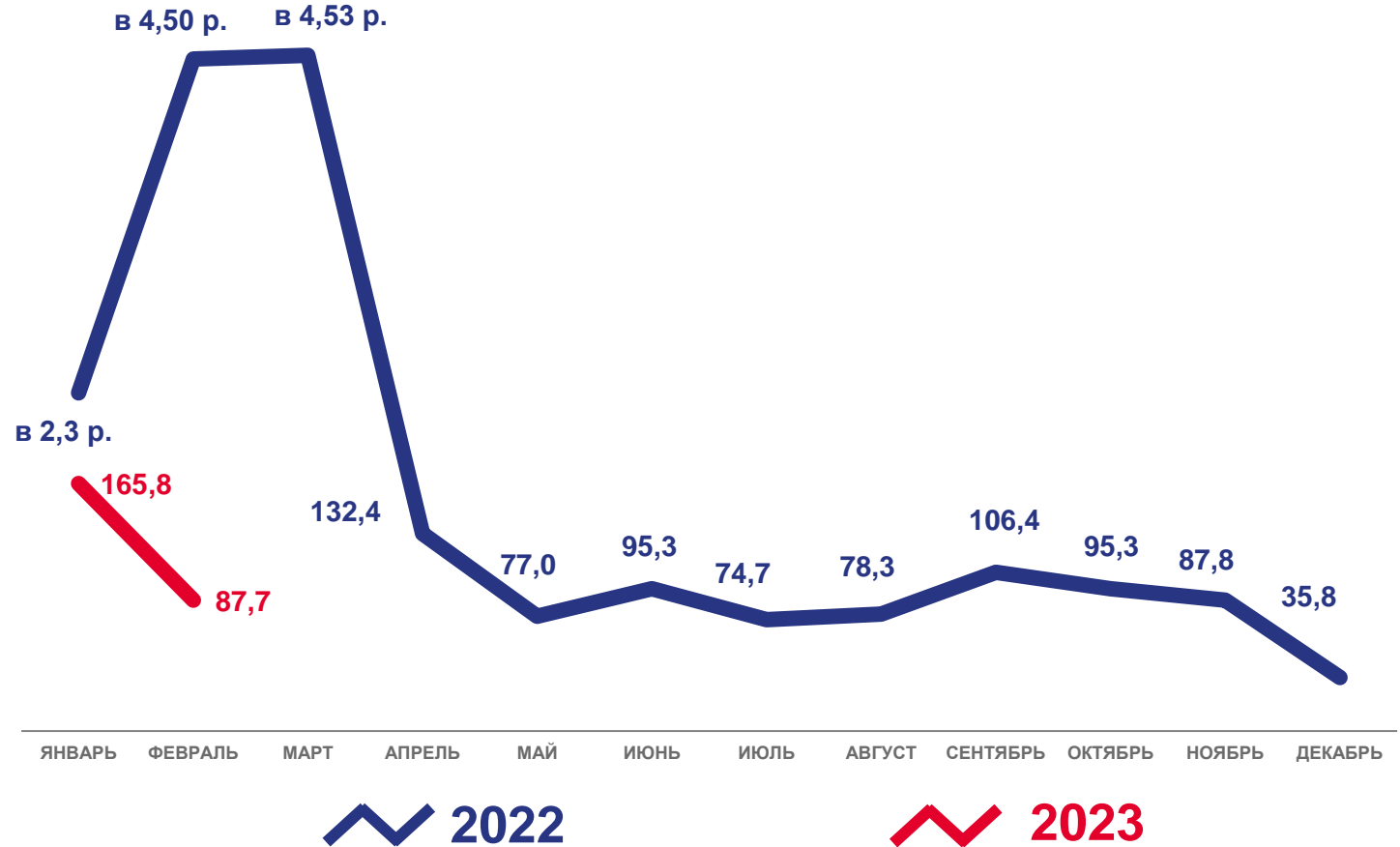
тысяч квадратных метров общей площади жилых помещений

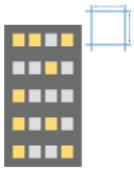
128,0%



январь-февраль 2023 года  
к январю-февралю 2022 года

в % к соответствующему месяцу предыдущего года





# ДИНАМИКА ВВОДА В ДЕЙСТВИЕ ЖИЛЫХ ДОМОВ В ВОЛОГОДСКОЙ ОБЛАСТИ

Январь-февраль 2023 года

**829** единиц

Построено домов

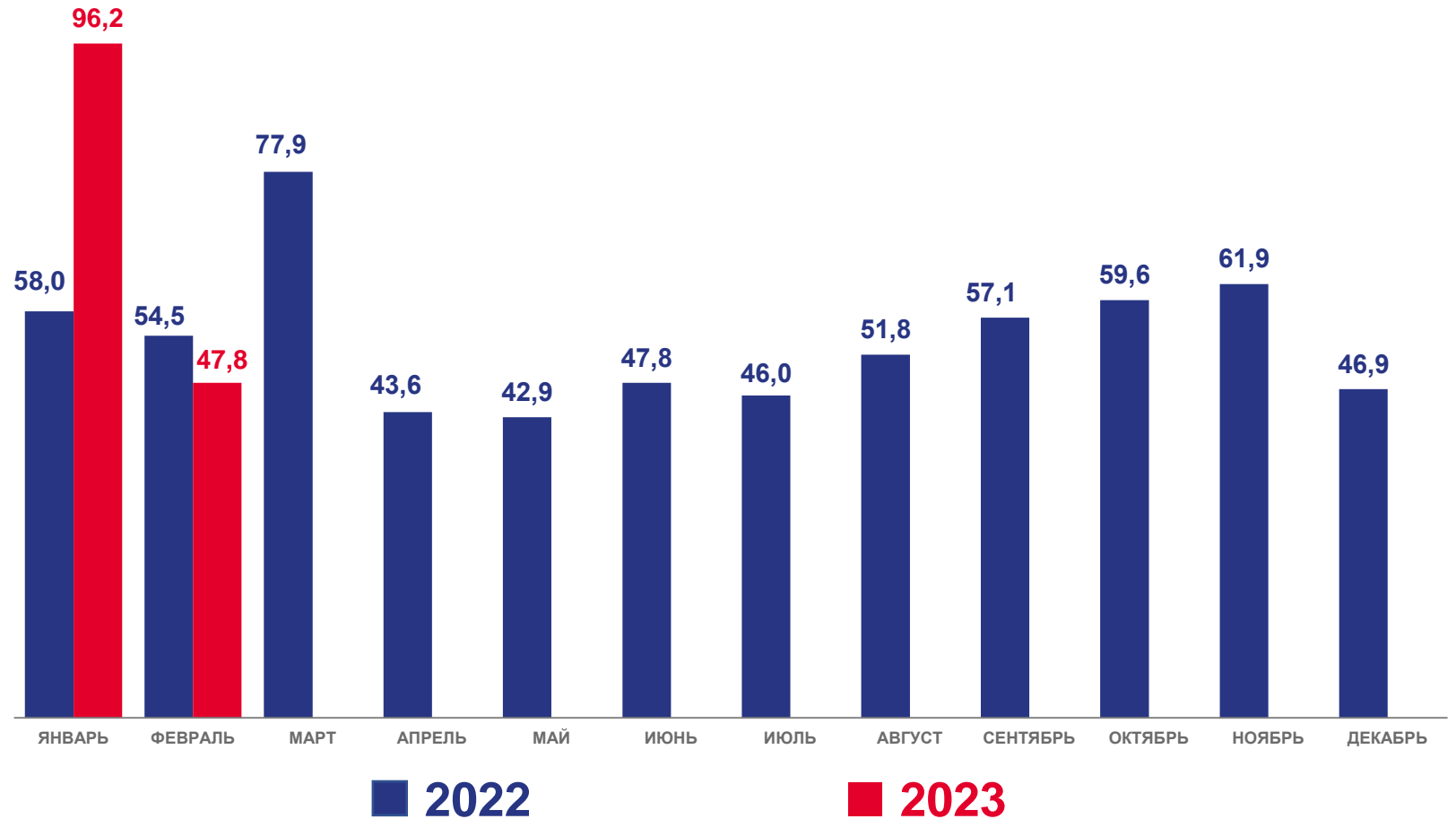
**1 851** единиц

Построено квартир

**77,8** м<sup>2</sup> общей площади жилых помещений

Средний размер квартир

тысяч квадратных метров общей площади жилых помещений





# ДИНАМИКА ВВОДА В ДЕЙСТВИЕ ЖИЛЫХ ДОМОВ, ПОСТРОЕННЫХ НАСЕЛЕНИЕМ<sup>1</sup> В ВОЛОГОДСКОЙ ОБЛАСТИ

Январь-февраль 2023 года

тысяч квадратных метров общей площади жилых помещений

**821** единиц

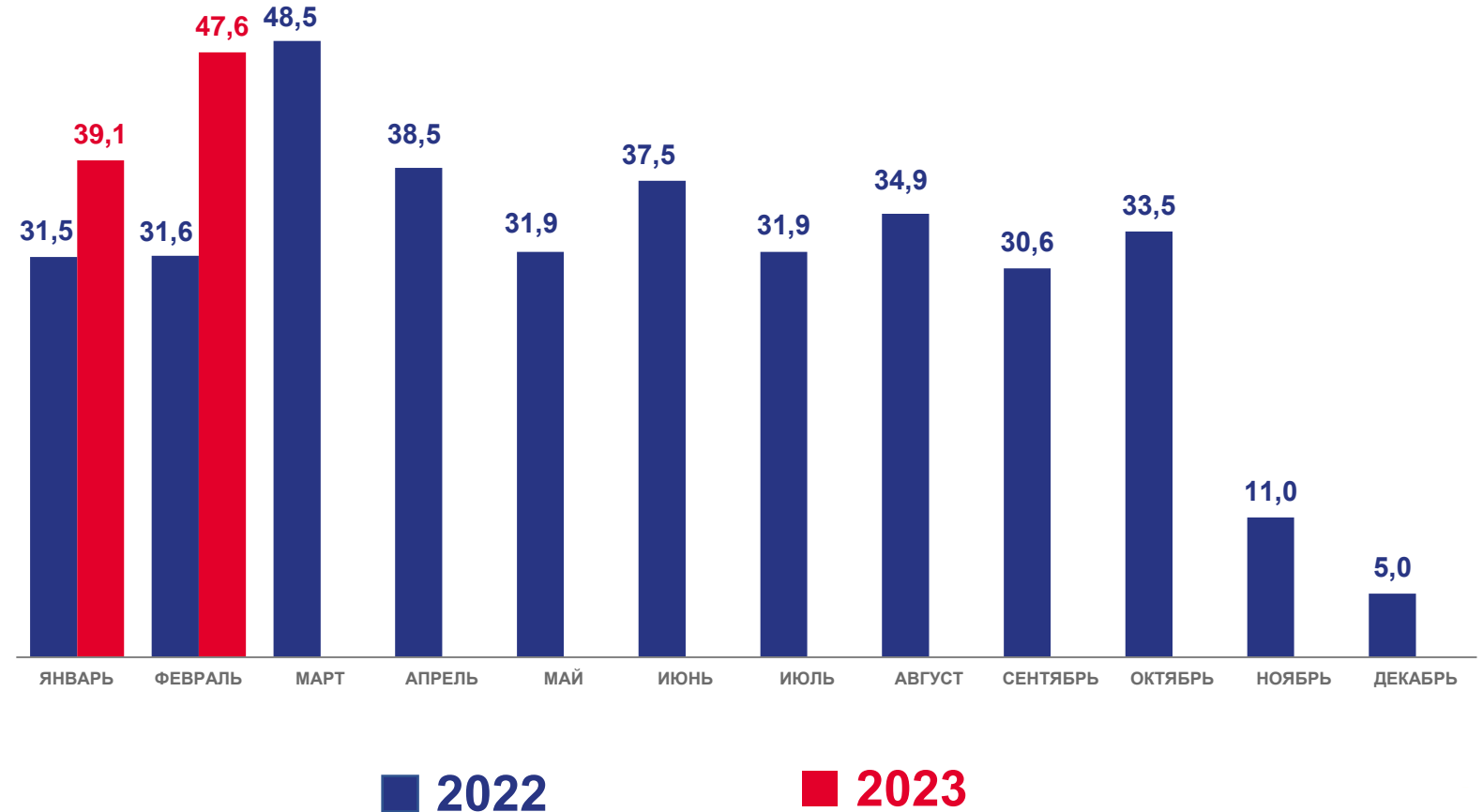
Построено индивидуальных домов

**110** единиц

из них построено домов на земельных участках,  
предназначенных для ведения садоводства

**105,7** м<sup>2</sup> общей площади  
жилых помещений

Средний размер  
индивидуального дома



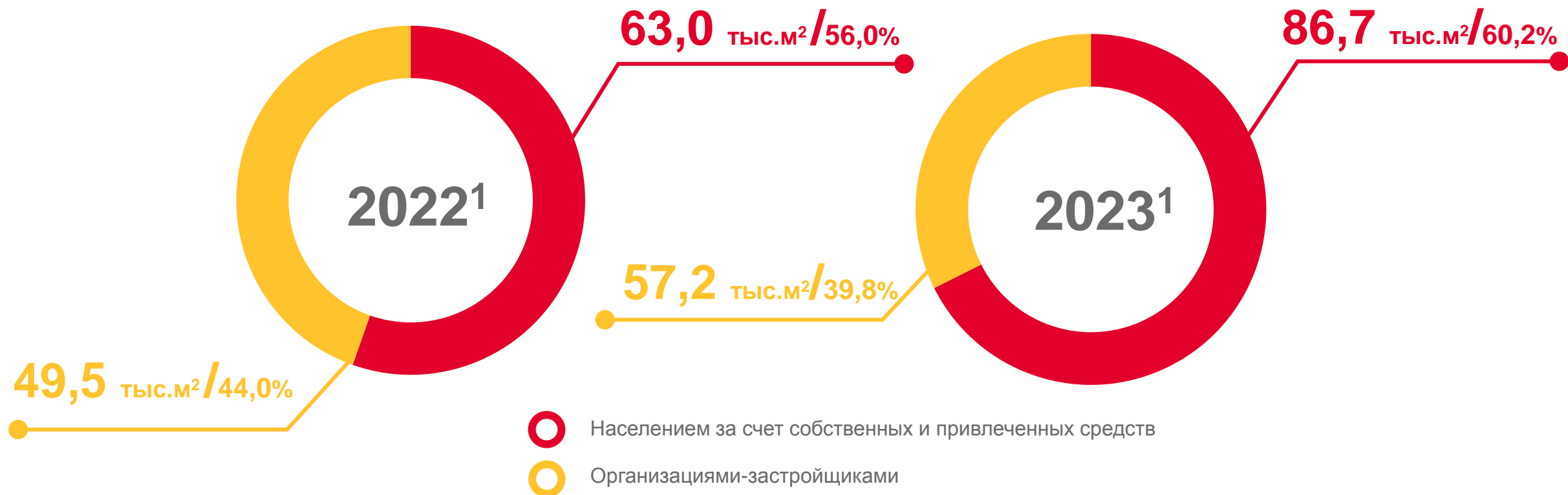
<sup>1</sup> За счет собственных и привлечённых средств. По данным Управления Росреестра по Вологодской области..



# СТРУКТУРА ВВОДА В ДЕЙСТВИЕ ЖИЛЫХ ДОМОВ В ВОЛОГОДСКОЙ ОБЛАСТИ

тысяч квадратных метров общей площади жилых помещений / процентов к итогу

январь-февраль



<sup>1</sup> Незначительные расхождения между итогом и суммой слагаемых объясняются округлением данных.